



**Universidad Católica
de La Plata**

DEPARTAMENTO DE EDUCACIÓN A DISTANCIA
S.S.E.R. | SECRETARÍA DE SERVICIOS EDUCATIVOS DEL RECTORADO

FINALES

para alumnos

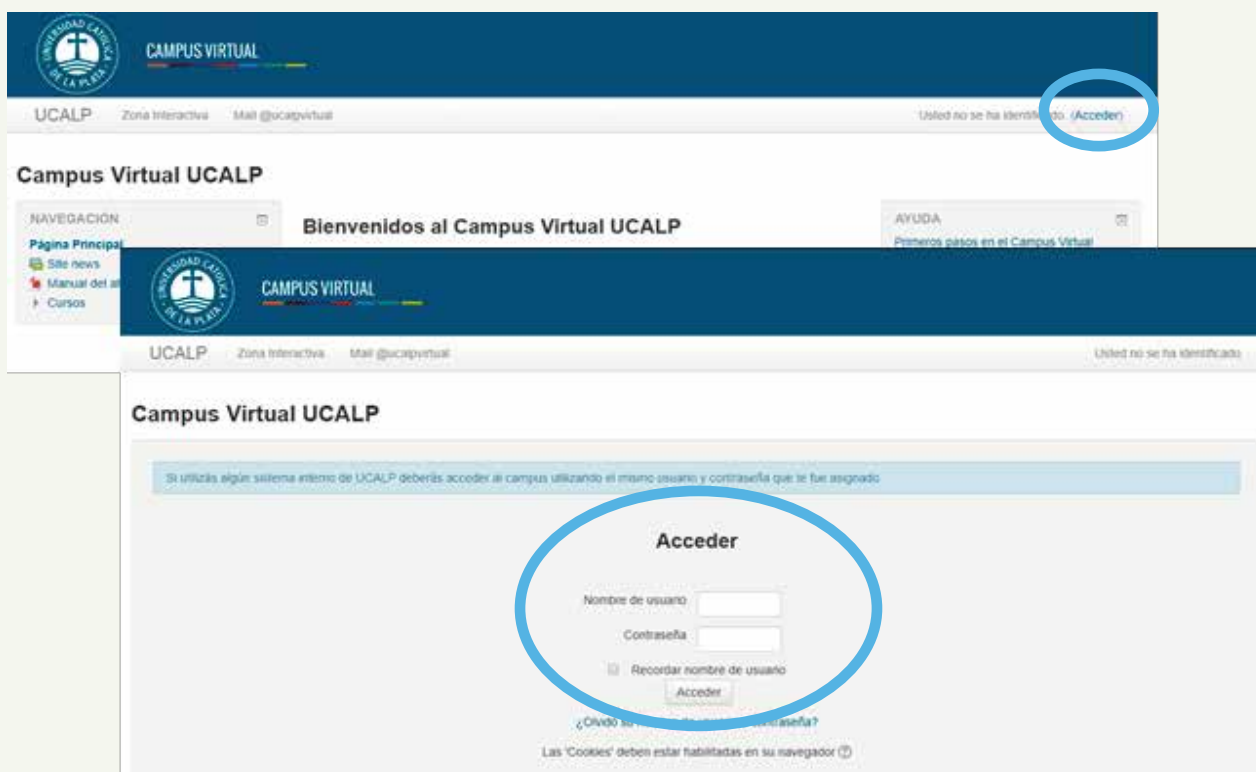
EQUIPO DE EDUCACIÓN A DISTANCIA:
Dra. María Marta Kagel, Ingrid Henderson, Ana Cisneros
distancia@ucalp.edu.ar

ucalp.edu.ar

Ingreso al Campus

La página del campus de la UCALP es campus.ucalp.edu.ar

» Loguearse utilizando el mismo usuario y contraseña de Zona Interactiva.



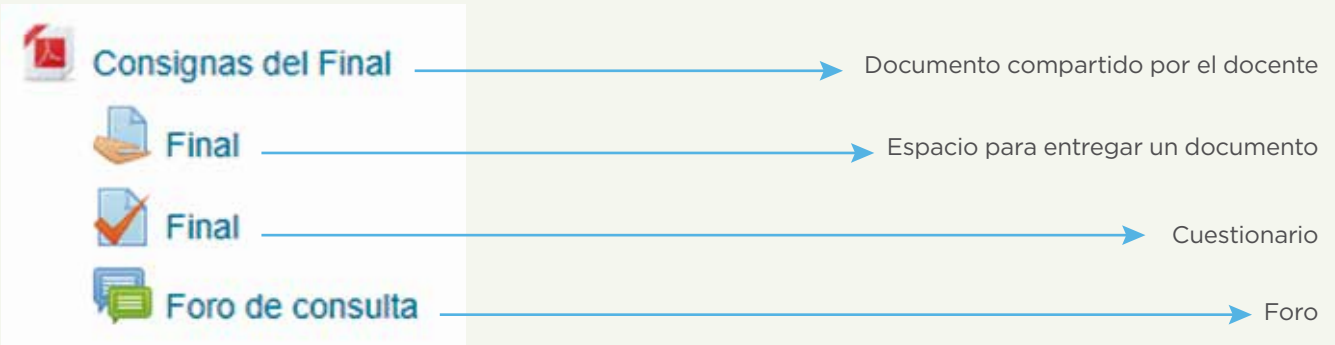
» Buscar el espacio del final a rendir desde **Área personal**

Hacer un clic en el
nombre del curso
para ingresar.





Recursos




» Espacio para entregar un documento. 

En este lugar podrás encontrar las consignas del Final y el espacio para entregar un documento con la resolución de lo solicitado.

Final

En este espacio tienen que subir el documento con la resolución de las consignas.
Todo lo que envíen debe tener nombre y apellido en el nombre del archivo.

 Consignas Final.pdf

Estado de la entrega

Estado de la entrega	No entregado
Estado de la calificación	Sin calificar
Fecha de entrega	miércoles, 8 de julio de 2020, 12:30
Tiempo restante	19 minutos 56 segundos
Última modificación	-
Comentarios de la entrega	► Comentarios (0)

Clic en este botón para subir el archivo



Final

En este espacio tienen que subir el documento con la resolución de las consignas.
Todo lo que envíen debe tener nombre y apellido en el nombre del archivo.

Archivos enviados

Tamaño máximo para nuevos archivos: 15MB, número máximo de archivos adjuntos: 1

Archivos

Puede arrastrar y soltar archivos aquí para añadirlos

Guardar cambios Cancelar

Annotations:

- Clic en este botón para buscar y cargar el documento. (points to the upload icon)
- Arrastrar y soltar el documento aquí (points to the dashed box)
- Clic en Guardar para enviar (points to the 'Guardar cambios' button)

Final

En este espacio tienen que subir el documento con la resolución de las consignas.
Todo lo que envíen debe tener nombre y apellido en el nombre del archivo.

Consignas Final.pdf

Estado de la entrega

Estado de la entrega	Enviado para calificar
Estado de la calificación	Sin calificar
Fecha de entrega	miércoles, 8 de julio de 2020, 12:30
Tiempo restante	18 minutos 7 segundos
Última modificación	miércoles, 8 de julio de 2020, 12:11
Archivos enviados	Ingrid H - Final.docx
Comentarios de la entrega	Comentarios (0)

Editar entrega

Annotations:

- Estado Enviado (points to the 'Estado de la entrega' row)
- Documento cargado (points to the 'Archivos enviados' row)



» Cuestionario 

Recomendaciones: Prestar atención cuando inicia, cuando cierra y el tiempo que se dispone para resolverlo antes de hacer un clic en **Intenten resolver el cuestionario ahora**.

Final

Intentos permitidos: 1

Este cuestionario está abierto en miércoles, 8 de julio de 2020, 12:00

Este cuestionario se cerrará el miércoles, 8 de julio de 2020, 15:00

Límite de tiempo: 30 minutos

Intente resolver el cuestionario ahora

Confirmación

Este cuestionario tiene un límite de tiempo y está restringido a 1 intentos. El acceso al cuestionario será contado como un intento.

¿Desea continuar?

Comenzar intento **Cancelar**

Luego de responderlo hay que enviar todo para su corrección y para esto hay que hacer un clic en **Enviar todo y terminar**.

Este intento debe ser presentado por miércoles, 8 de julio de 2020, 14:02.

Enviar todo y terminar

Confirmación

Una vez que haga el envío, no podrá cambiar sus respuestas de este intento de resolver el cuestionario.

Enviar todo y terminar **Cancelar**



Para finalizar veremos esta pantalla que nos indica que el intento fue enviado. En algunos casos podremos ver la nota y en otro no según como lo determinó el docente.

Final

Intentos permitidos: 1

Este cuestionario está abierto en miércoles, 8 de julio de 2020, 12:00

Este cuestionario se cerrará el miércoles, 8 de julio de 2020, 15:00

Límite de tiempo: 30 minutos

Resumen de sus intentos previos

Estado	Revisión
Finalizado Enviado: miércoles, 8 de julio de 2020, 13:34	

No se permiten más intentos

[Volver al curso](#)

» Foro

Al ingresar al foro veremos el mensaje del profesor, para hacer una consulta hay que hacer un clic en **Responder**.

Foro de consulta

Mostrar respuestas anidadas ▾

**Foro de consulta**
de **INGRID HENDERSON** - miércoles, 8 de julio de 2020, 09:40

Foro de consulta

[Responder](#)



Para finalizar veremos esta pantalla que nos indica que el intento fue enviado. En algunos casos podremos ver la nota y en otro no según como lo determinó el docente.

The screenshot shows a web interface for replying to a forum post. At the top, it says "Su respuesta" with a dropdown arrow. Below that is a text input field for the subject, containing "Re: Foro de consulta". Underneath is a rich text editor for the message, with a toolbar containing icons for text color, bold, italic, bulleted list, numbered list, link, unlink, image, video, and attachment. A large empty text area is provided for writing the message. Below the message area is a checkbox labeled "Suscripción a la discusión" which is checked. At the bottom, there are two buttons: "Enviar al foro" (highlighted in blue) and "Cancelar".

Annotations on the left side of the screenshot:

- A box containing the text "Espacio para el mensaje" has a blue arrow pointing to the large text area of the message editor.
- A box containing the text "Clic para enviar el mensaje" has a blue arrow pointing to the "Enviar al foro" button.